



Englisch am Luggy  

WELCOME!

Ludwigsgymnasium



Naturwissenschaftlich-technologisches und Sprachliches Gymnasium



...and this is your English book:

Green Line (Klett)



Große Leistungsnachweise (Schulaufgaben) im Fach Englisch

Jgst. 5	Jgst. 6	Jgst. 7	Jgst. 8	Jgst. 9	Jgst. 10
4	4 (davon eine mündliche)	4	3 (davon eine mündliche)	3	3 (davon eine mündliche)


Unser Fachseminar Englisch 2019 / 2021




Am
Ludwigsgymnasium
werden nicht nur
Schüler unterrichtet,
sondern auch
angehende
Engischlehrkräfte
ausgebildet.

„Traveling – It leaves you speechless, then turns you into a storyteller.“ (Ibn Battuta)

REISEN INS ENGLISCHSPRACHIGE AUSLAND



Schüleraustausch mit Middlebury, Indiana (USA)



Schüleraustausch mit Tuam, Irland



Luggy goes „Great Britain“

Mit ef bustours konnten die Schülerinnen und Schüler zumindest indirekt nach England reisen...



Amerika-Update für die Q11 durch US-Konsul Scott Woodard



Eine (Big) Challenge der besonderen Art!



Schulleiterin Ricarda Krawczak freut sich mit den Klassenbesten über ihre Top-Ergebnisse im *Big Challenge* – trotz Lockdown!

Englische Theateraufführungen für die Oberstufe



„Tom Sawyer“ der American Drama Group (Februar 2020)



„Babylon“ – präsentiert vom Stuffed Puppet Theater von Neville Tranter (Figurentheaterfestival 2018)

Contest: Wer bastelt den schönsten Big Ben?



Lade dir den Bastelbogen herunter und leg los! Die schönsten und buntesten Exemplare der neuen Luggy-Schüler werden im September prämiert.

<https://www.papertoys.com/bigben.htm>

Marzipan rabbits


Vielleicht hast du ja Lust,
ein englisches Rezept
auszuprobieren und
etwas Leckeres für den
Ostertisch daheim zu
machen?

Marzipan rabbits

To make 6 rabbits, you'll need:
a 100g (4oz) block of marzipan*
red food dye
a toothpick

The rabbits need to be stored in an airtight container and eaten within three weeks.

* Marzipan contains ground nuts, so don't give these to anyone who is allergic to nuts.



1. Mix one drop of red food dye into the marzipan with your fingers until it has turned pink.
2. Cut the marzipan in half. With one half, make six balls for the bodies. Cut the other piece in half.
3. From one half of the marzipan, roll six small balls. These will be the rabbits' heads.
4. From the other half of the marzipan, make twelve ears, six tails and six noses.
5. Fold the ears. Press the ears, heads, noses and tails onto the bodies. Press eyes with a toothpick.

Press a rabbit's head on the front of its body, to make it look as if it is lying down.

35

Nach London reisen – wenn auch nur per Video...

Reisen ist momentan ja leider nicht möglich aber mit diesem time laps - Video kannst du trotzdem ein paar Eindrücke von London gewinnen...viel Spaß beim Anschauen!

<https://www.youtube.com/watch?v=npyLiZLgUL8>

Thanks for your attention!



See you in September!