



This is your English book:

Green Line (Klett)



© Klett Verlag



"Travelling – It leaves you speechless, then turns you into a storyteller." (Ibn Battuta)

REISEN INS ENGLISCHSPRACHIGE AUSLAND



Irene Sarmiento proudly presents *Stray Cats* at Luggy: White Ravens Festival Juli 2025



Schüleraustausch mit Middlebury, Indiana (USA) November 2025



Schüleraustausch mit Tuam, Irland (Oktober 2025)



***Classic Celtic* und *PastPort*: Irische Theateraufführungen für die 6., 7. 9. und 10. Jahrgangsstufe (13. Oktober 2025)**



***A Pale-Gold Raven* für die
Jahrgangsstufen 12 und 13
(23. Oktober 2025) im Stadttheater Straubing**



Contest: Wer bastelt den schönsten Big Ben?



Diliff, CC BY 2.5

Lade dir den Bastelbogen herunter und leg los! Die schönsten und buntesten Exemplare der neuen Luggy-Schüler werden im September prämiert.

<https://www.papertoys.com/bigben.htm>

Marzipan rabbits








Vielleicht hast du ja Lust,
ein englisches Rezept
auszuprobieren und
etwas Leckeres für den
Ostertisch daheim zu
machen?

Marzipan rabbits

To make 6 rabbits, you'll need:
a 100g (4oz) block of marzipan*
red food dye
a toothpick

The rabbits need to be stored in an airtight container and eaten within three weeks.

* Marzipan contains ground nuts, so don't give these to anyone who is allergic to nuts.



1. Mix one drop of red food dye into the marzipan with your fingers until it has turned pink.

2. Cut the marzipan in half. With one half, make six balls for the bodies. Cut the other piece in half.

3. From one half of the marzipan, roll six small balls. These will be the rabbits' heads.

4. From the other half of the marzipan, make twelve ears, six tails and six noses.

5. Fold the ears. Press the ears, heads, noses and tails onto the bodies. Press eyes with a toothpick.

Press a rabbit's head on the front of its body, to make it look as if it's lying down.

35

Nach London reisen – wenn auch nur per Video...

...viel Spaß beim Anschauen!

<https://www.youtube.com/watch?v=npyLiZLgUL8>

**Thank you and see you in
September!**

**Vielen Dank und
wir sehen uns im September!**

